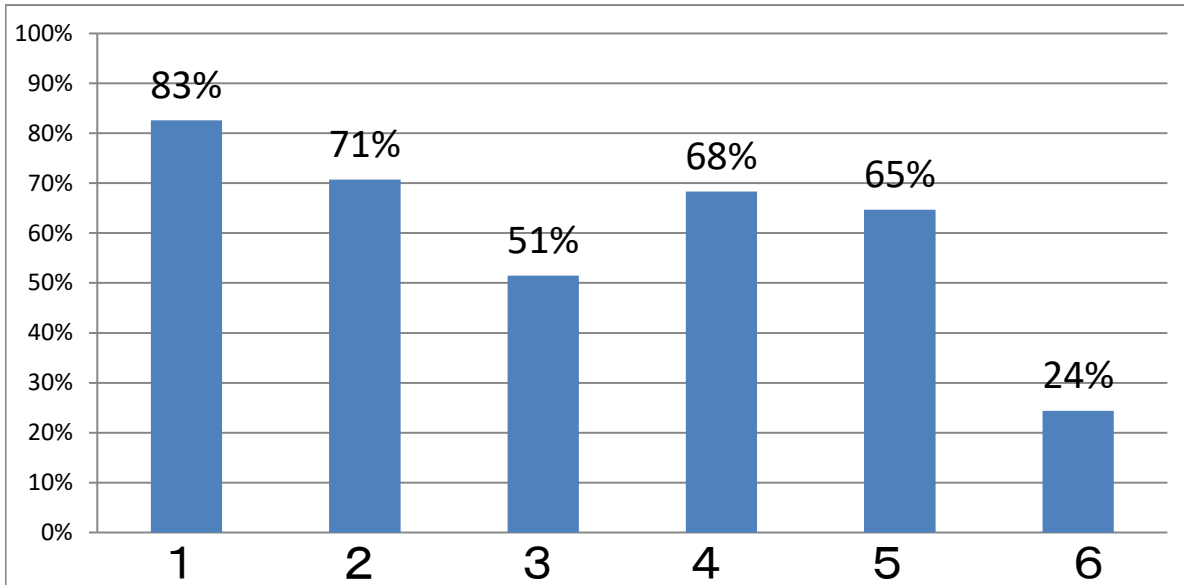


令和3年度那覇市小中学校 オンライン学習 児童アンケート【結果詳細】
 令和3年10月13日時点
 オンライン学習実施期間 : 令和3年8月30日(月)~9月17日(金)
 アンケート調査回答期間 : 令和3年9月22日(水)~10月1日(金)

児童1

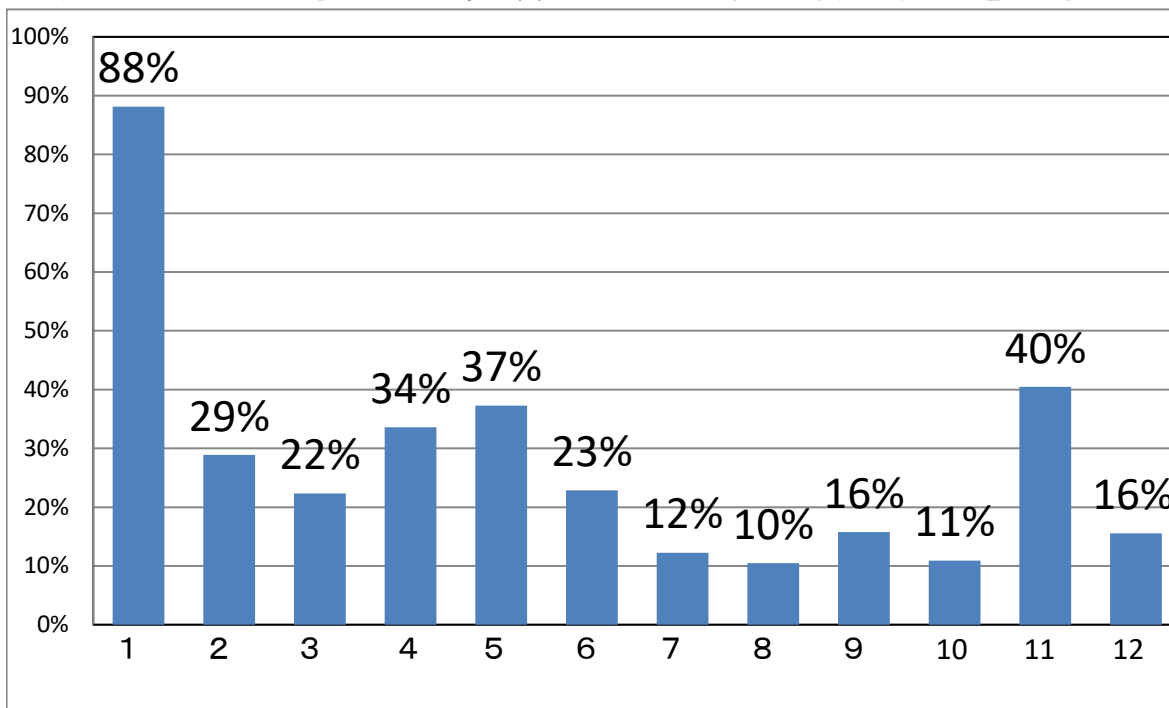
調査対象 : 那覇市内小学校 児童(13114名)

1. オンライン学習でどのようなことをおこないましたか。(複数回答可)



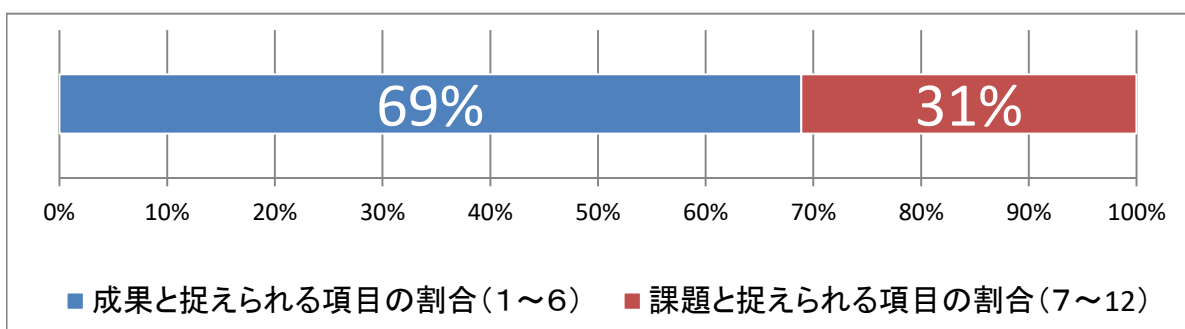
質問項目	回答数	割合
1.Meetで健康観察を行っていた	10829	83%
2.Meet(ミーティング)でオンライン授業を行っていた	9276	71%
3.動画教材(オンデマンド)で学習をした	6753	51%
4.Classroom(クラスルーム)から配布された課題(かだい)等で学習をした	8963	68%
5.タブレットドリル(AI型ドリル教材)などで学習をした	8478	65%
6.Meet(ミーティング)で友だちと学び合いをした	3195	24%
総計	47494	13114

2. 今回のオンライン学習の成果と課題について特にそう思うことを3つ答えてください。

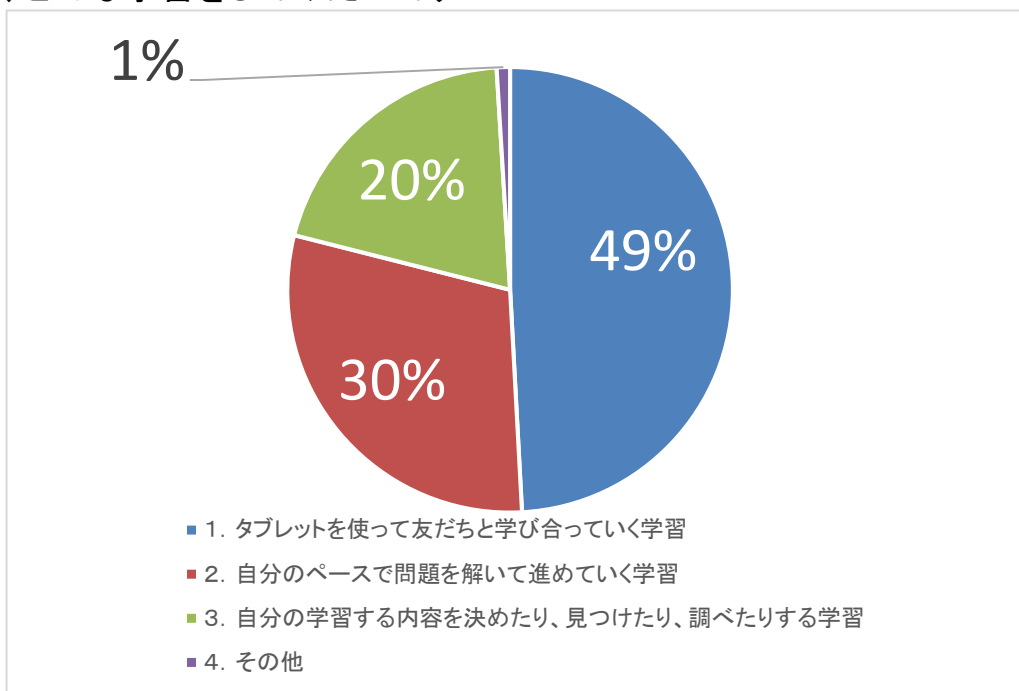


質問項目	回答数	割合
1. オンラインで友達や先生と顔を合わすことができた	11559	88%
2. 先生に質問がしやすかった	3786	29%
3. 友だちと学び合うことができた	2930	22%
4. 集中して学習に取り組むことができた	4404	34%
5. 自分のペースで学習を進めることができた	4889	37%
6. 生活リズムがくずれなかった	2997	23%
7. 学習に取り組む内容が多くて大変だった	1606	12%
8. オンラインで長い時間授業をうけるのはつかれた	1371	10%
9. 先生に質問がしにくかった	2065	16%
10. オンライン授業の回数(かいすう)が少なかった	1427	11%
11. オンラインで通信が繋がらないことがあった	5308	40%
12. タブレットを使うことがむずかしかった	2039	16%
総計(左:総回答数、右:回答児童数)	44381	13114

成果と捉えられる項目の割合(1~6)	30565	69%
課題と捉えられる項目の割合(7~12)	13816	31%



3. 今後、どんな学習をしてみたいですか



質問項目	回答数	割合
1. タブレットを使って友だちと学び合っていく学習	6445	49%
2. 自分のペースで問題を解いて進めていく学習	3908	30%
3. 自分の学習する内容を決めたり、見つけたり、調べたりする学習	2634	20%
4. その他	127	1%

その他

タイピング練習

県外の小学生との交流

プログラミング

いつもの授業で使う

クラスでのレクリエーション

タブレットを使った調べ学習

動画作成

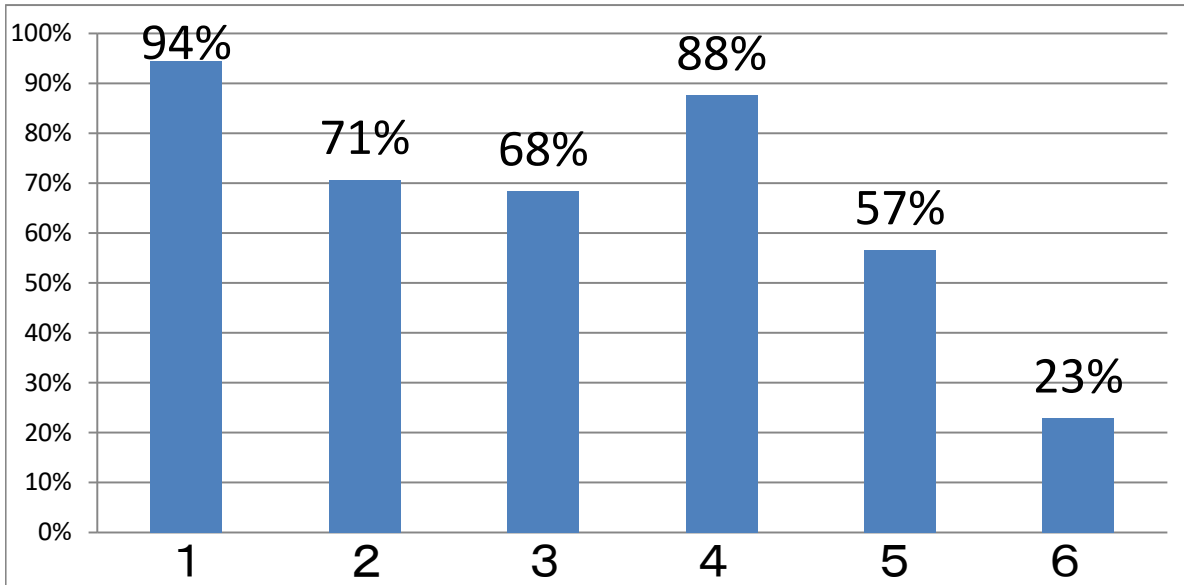
クイズやゲーム

令和3年度那覇市小中学校 オンライン学習 生徒アンケート【結果詳細】
 令和3年10月13日時点
 オンライン学習実施期間 : 令和3年8月30日(月)~9月17日(金)
 アンケート調査回答期間 : 令和3年9月22日(水)~10月1日(金)

生徒1

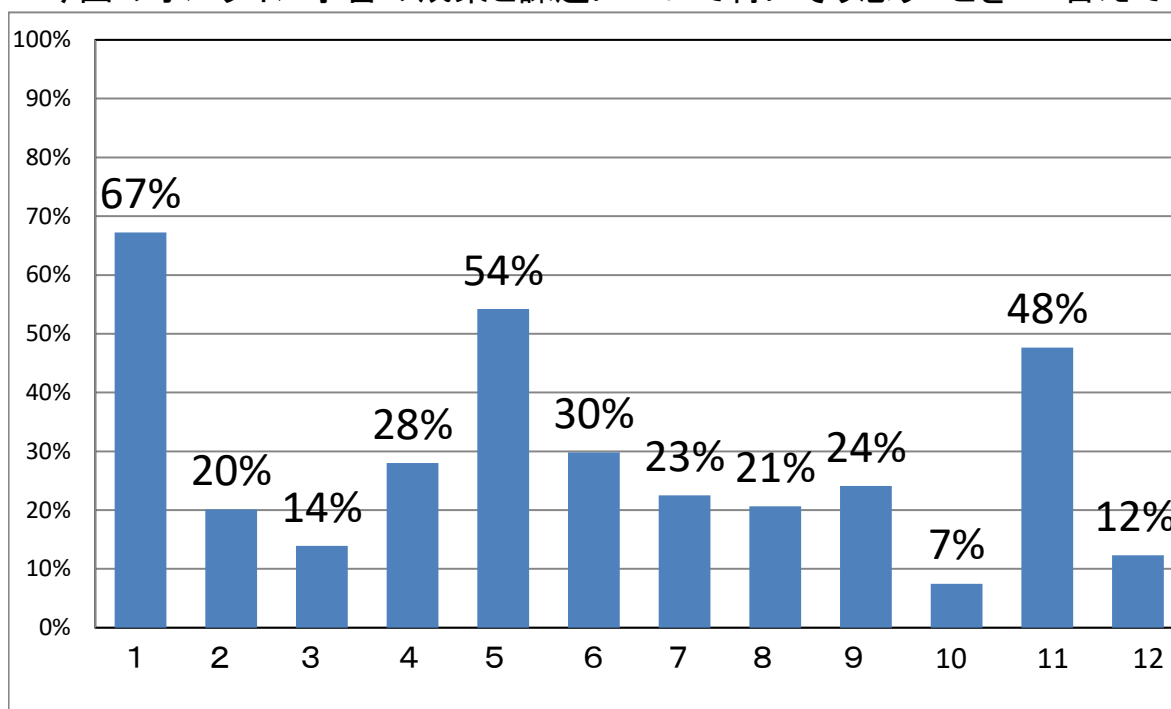
調査対象 : 那覇市内中学校 生徒(6759名)

1. オンライン学習でどのようなことをおこないましたか。(複数回答可)



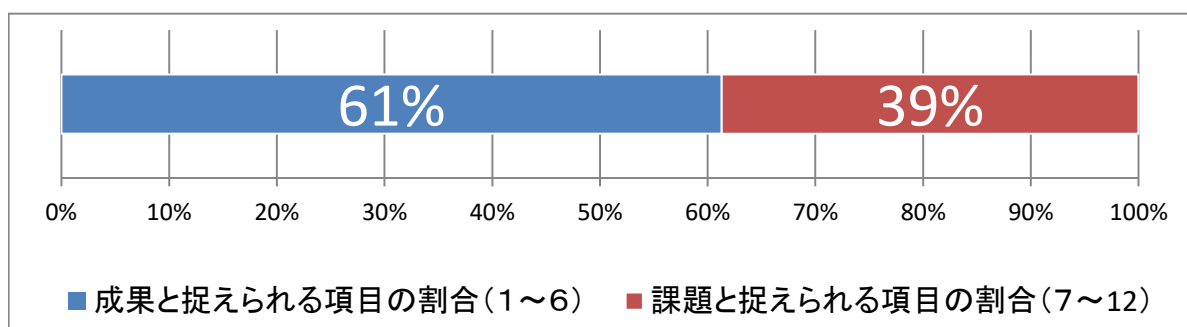
質問項目	回答数	割合
1.Meetで健康観察を行っていた	6381	94%
2.Meet(ミーティング)でオンライン授業を行っていた	4780	71%
3.動画教材(オンデマンド)で学習をした	4624	68%
4.Classroom(クラスルーム)から配布された課題(かだい)等で学習をした	5921	88%
5.タブレットドリル(AI型ドリル教材)などで学習をした	3828	57%
6.Meet(ミーティング)で友だちと学び合いをした	1549	23%
総計	27083	6759

2. 今回のオンライン学習の成果と課題について特にそう思うことを3つ答えてください。

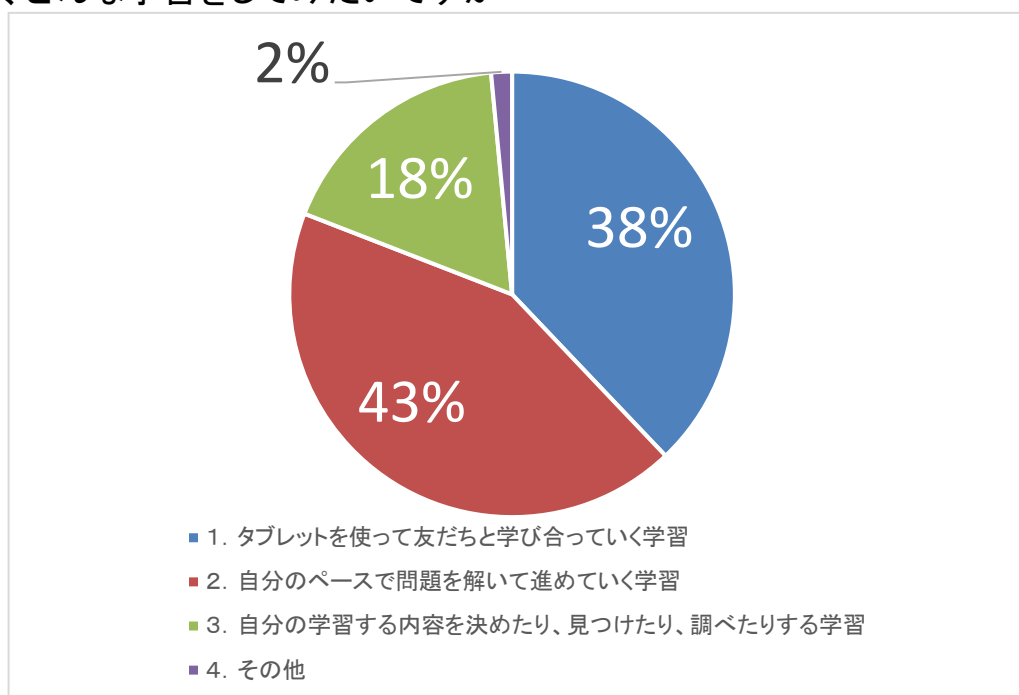


質問項目	回答数	割合
1. オンラインで友達や先生と顔を合わすことができた	4543	67%
2. 先生に質問がしやすかった	1358	20%
3. 友だちと学び合うことができた	942	14%
4. 集中して学習に取り組むことができた	1895	28%
5. 自分のペースで学習を進めることができた	3664	54%
6. 生活リズムがくずれなかった	2017	30%
7. 学習に取り組む内容が多くて大変だった	1522	23%
8. オンラインで長い時間授業を受けるのはつかれた	1396	21%
9. 先生に質問がしにくかった	1629	24%
10. オンライン授業の回数(かいすう)が少なかった	506	7%
11. オンラインで通信が繋がらないことがあった	3222	48%
12. タブレットを使うことがむずかしかった	831	12%
総計(左:総回答数、右:回答生徒数)	23525	6759

成果と捉えられる項目の割合(1~6)	14419	61%
課題と捉えられる項目の割合(7~12)	9106	39%



3. 今後、どんな学習をしてみたいですか



質問項目	回答数	割合
1. タブレットを使って友だちと学び合っていく学習	2562	38%
2. 自分のペースで問題を解いて進めていく学習	2906	43%
3. 自分の学習する内容を決めたり、見つけたり、調べたりする学習	1189	18%
4. その他	102	2%

その他

プログラミング

オンライン授業

eスポーツ

対面授業に近い授業

タイピング練習

質問がすぐできる学習

登校しての授業