令和2年

8月 の予定献立表

※食物アレルギーのある児童・生徒は、給食を食べる前に裏面の「詳細献立表」で内容を必ず確認しましょう。
家庭・学級においても毎日確認してください。

天久学校給食センター
TEL: 917-3464
FAX: 867-9012

食品群	体内でのはたらき
赤の食品	血や肉、骨をつくる
黄の食品	働く力や体温となる
緑の食品	体の調子をととのえる


学校給食の栄養基準量		E=エネルギー	P=タンパク質	F=脂質
	小学校	650	21.1～32.5	14.4～21.6
	中学校	830	27～41.5	18.4～27.7



さあ、いよいよ待ちに待った夏休みです。青い海、輝く太陽、夏は子どもたちが大好きな季節です。

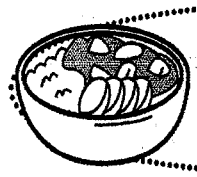
しかし、暑さで体温が上昇すると、脳の視床下部にある食欲をおさえる中枢が働き、それが食欲不振につながります。

休み中を健康にのりきるために、バランスのとれた食事と規則正しい生活を心がけましょう。






短い夏休みですがお料理に挑戦してみませんか？楽しいお家時間を過ごして、また元気に登校できるようにしましょう♪




つくってみよう
夏野菜のカレー

大好きなカレーに夏野菜（なす・ピーマン・トマト・コーン）を入れてつくってみましょう。
○じゃがいもを少しにしたほうがおいしいと思います。





こんだて	夏休みの食生活目標をたてよう。 □朝・昼・夕、きちんと食べる。 □冷たいものを食べ過ぎない。 □お手伝いをする。 □野菜を食べる。	11(火) 元気にスタートしよう パイン カレーピラフ ポテトリヨネーズ	小学校	E	547	P	17	F	14.8	12(水) 力みなぎる県産食材 ルクジューとチリメンのマリネ 麦ごはん シブインプシー	小学校	E	573	P	20.9	F	17.8	13(木) よく噛んで食べよう ナッツと魚 コロッケ 焼きうどん えだまめサラダ	小学校	E	562	P	21.8	F	24.8	14(金) 栄養補給にばっちり 鯖の生姜焼き きびごはん 和風うま煮	小学校	E	686	P	32.1	F	24.6
			中学校	E	621	P	18.7	F	16.3		中学校	E	683	P	24.5	F	19.9		中学校	E	613	P	24.2	F	25.8		中学校	E	825	P	38.2	F	28.4
こんだて	17(月) 夏といえばヘチマ バナナ(安岡中) チーズスコーン(天久小) もやしのナムル きびごはん マーボーヘちま		小学校	E	706	P	24.5	F	23.1	18(火) チムとは肝、シンジは？ ちくわの磯辺焼き にんじんしりしりー 麦ごはん チムシンジ	小学校	E	605	P	22.8	F	18.4	19(水) 自分で作るﾌｨｯｼｭﾊﾞｰｶﾞｰ コールスローサラダ 魚フライ バーカーハウスバン レンズ豆のスープ	小学校	E	673	P	26	F	24.4	20(木) 第三木曜は琉球料理の日 なっとうみそ タマナーチャンプルー 麦ごはん シカムドゥチ	小学校	E	555	P	22.1	F	13.3	21(金) 食欲そそる麺メニュー モウイのあえもの ジャージャー麺 きのこの中華スープ	小学校	E	618	P	28.5	F	20.8
			中学校	E	832	P	26.9	F	20.1		中学校	E	744	P	29	F	21.3		中学校	E	817	P	31.2	F	28.3		中学校	E	659	P	25.3	F	14.6		中学校	E	687	P	31.9	F	23.2
こんだて	24(月) 週明けも元気に登校しよう えいようづけ 五穀ごはん ビーフストロガノフ		小学校	E	622	P	21.6	F	17.5	25(火) 沖縄の県魚です♪ グルクンのシークヮサーソース クファジューシー 白いんげん豆の白和え	小学校	E	583	P	23.5	F	21.4	26(水) 丼メニューといえばコレ 三色丼 大根のみそ汁	小学校	E	587	P	23.4	F	16.9	27(木) 3種類のだし使ってます バナナ(天久小) チーズスコーン(安岡中) しょうゆラーメン イカの中華和え	小学校	E	561	P	23.4	F	14.4	28(金) 乳卵不使用のプリンです チョコプリン 五目きんぴら わかめごはん さかな汁	小学校	E	559	P	21.1	F	13.2
			中学校	E	734	P	24.5	F	18.4		中学校	E	674	P	27	F	24.6		中学校	E	701	P	27.2	F	18.9		中学校	E	679	P	27.4	F	21.4		中学校	E	657	P	24.3	F	14
こんだて	31(月) 野菜の日！ お豆腐しゅうまい パンサンスー 玄米ごはん 八宝菜		小学校	E	626	P	22.8	F	17.7																												
			中学校	E	795	P	27.8	F	23.1																												





7月30日に予定していた『シリアルバー』は調理場の都合により提供できませんでした。とても簡単に作れるお菓子となっているのでご家庭でも作ってみてはいかがでしょうか。基本レシピは『ごま菓子』の作り方となっています。シリアルバーは黒ゴマを減らしてコーンフレークを増やして作る予定でした。また、これにドライフルーツやナッツ類を追加で入れてもとても美味しくできます♪

～ゴマ菓子～

＊材料＊
- 白ごま・・・70g
- 黒ごま・・・35g
- ｱｰﾓﾝﾄﾞ・・15g
- ｺｰﾝﾌﾚｰｸ・・85g
- ﾏｰｶﾞﾘﾝ・・・10g
- ﾏｼｭﾏﾛ・・・55g

＊作り方＊
- ごま、ｱｰﾓﾝﾄﾞ、ｺｰﾝﾌﾚｰｸはあわせておく。あわせて200～210g程度であれば配合を変えてもOK
- フライパンにマーガリンを入れ火にかけマシュマロを入れて弱火～中火で溶かす。完全に溶けたらあわせておいた種実類をざっと入れ混ぜ合わせる。全体にマシュマロがからんだら熱いうちにｸｯｷﾝｸﾞｼｰﾄをしいた型に入れギュっと押さえる。あら熱がとれたら好きな大きさにカットして出来上がり☆