

R-boxメーリングサービス 登録方法 -携帯&スマートフォン版-

アクセス

入力

承認

利用開始



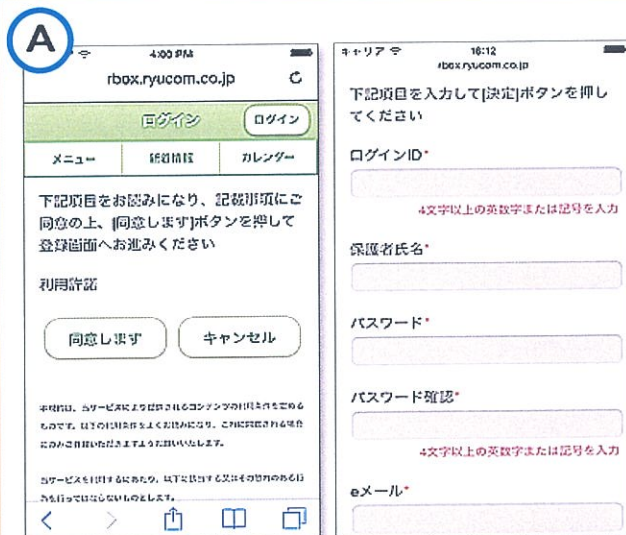
1. QRコードを読み込み、登録ページにアクセスする。

※携帯電話メニューのカメラ、ツール等のバーコードリーダーで読み込みます。読み込みできたらそのままURLへ接続します。

※読み込みできない場合は、
① 下記のURLを入力してください。

<http://rbox.ryucom.co.jp/kamihara-j/>

- ② 「ログイン」 をクリックします。
- ③ 「新規登録」 をクリックします。

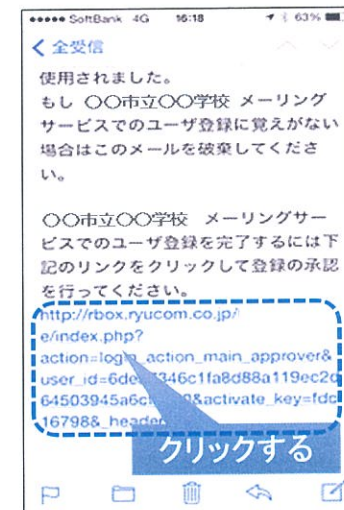


- 2. 利用許諾文をよく読み「同意します」を選択する
※同意しない場合はキャンセル
- 3. 必要事項を全て入力し、Webサイト最下部にある「決定」を選択する

数日後

「会員登録確認」メールが届く


※1週間ほど待っても確認メールが届かない場合は、学校までご連絡をお願いします。



- 4. メールに記載されているリンクを選択する
- 5. 「アカウントを承認しました。」というメッセージが書かれたWebページが表示されたら、登録完了です。

メールアドレスを登録せず、お知らせを閲覧したい場合
※緊急メールは受信できません

上記URLで接続されたページ **A** の左側「メニュー」の「学校全体」をクリックすると、メール配信されたお知らせを閲覧する事ができます。



【注意事項】

- 1. 画面イメージはiPhoneのもですが、Androidスマートフォン、携帯電話でも似たような画面が表示されます。
- 2. メールフィルター設定でパソコンメールを拒否している場合は、ドメイン受信設定をしてください。⇒ 『 rbox.ryucom.co.jp 』
- 3. ID、パスワードは登録内容を変更する場合に必要となります。

R-boxメーリングサービス 登録方法 -パソコン版-



A

1. ブラウザのアドレスバーに下記のURLを入力してアクセスします。
http://rbox.ryucom.co.jp/ka mihara-j/
2. Webページ右上の「新規登録」をクリック
3. 表示された会員受付フォームに必要事項を全て入力する。
4. 利用許諾文を読み同意する場合はチェックをする。
5. 「決定」ボタンをクリックし、情報を送信する。

新規登録 | ログイン

会員受付

下記項目を入力して[決定]ボタンを押してください

ログインID*
4文字以上の英数字または記号を入力

保護者氏名*
パスワード
パスワード確認*
4文字以上の英数字または記号を入力

eメール*
eメール確認*
児童名*
児童が2人以上いる場合は、全員の名前を入力してください。例: 太郎、次郎、三郎

児童の所属学年*
1年生 2年生 3年生 4年生 5年生 6年生

利用許諾*
本規約は、当サービスにより提供されるコンテンツの利用条件を定めるものです。以下の利用条件をよくお読みになり、これに同意される場合にのみご登録いただきますようお願いいたします。
当サービスを利用するにあたり、以下に該当する又はその恐れのある行為を行ってはならないものとします。
 私は上記事項に同意します

決定 キャンセル

数日後

「会員登録確認」メールが届く

※1週間ほど待っても確認メールが届かない場合は、学校までご連絡をお願いします。

6. メールに記載されているリンクをクリックする
7. 「アカウントを承認しました。」というメッセージが書かれたWebページが表示されたら、登録完了です。

メールアドレスを登録せず、お知らせを閲覧したい場合
※緊急時メールは受信できません

上記URLで接続されたページ **A** の左側「メニュー」の「学校全体」をクリックすると、メール配信されたお知らせを閲覧することができます。

メニュー

トップページ

学校全体

日時

学校からのお知らせ

一件も該当記事はありません。

カテゴリ選択 10件

- 【注意事項】**
1. サポートするブラウザは、Microsoft InternetExplorer8以降、Mozilla Firefoxです。MacのSafariからでもアクセスできますが、一部正常に動作しない場合があります。
 2. ID、パスワードは登録内容を変更する場合に必要となります。