

盗難対策に 2ツ・1ツ・回ツク

盗難
多発中!

大切な
自転車を
2ロックで
守ろう!

1




リング錠


2



ワイヤーロック
U字ロック



キーロック



U字ロック

- ・必ず施錠しましょう
- ・通常の施錠に加えて「ワイヤーロック」や「U字ロック」等で2カ所施錠すると、より効果的です。
- ・必ず管理された駐輪場(駐車場)に停めましょう。




知っていますか？ 自転車ドロボロのねらい

盗む側の動機や目的を知れば、撃退方法もより確かなものに…。いくつかの対策を組み合わせれば、さらに強固なガードになります。


チョイ乗り

軽い気持ちやいたずら心で自転車を拝借、乗り捨てるつもり。手間をかけてまで盗もうとは思わず、無施錠の自転車を狙います!




盗みのプロ

高価な自転車を物色し、盗んで売り飛ばすつもり。多少の手間は織り込み済みで、解錠したりカギを壊すための道具を持参しています!



自転車マニア


気に入った自転車本体やパーツを良い状態で手に入れることが目的。例え自転車が固定物に連結されていても、金網程度の固定物なら、破壊して持ち去ることも。



カギかけ習慣で敵を撃退!

カギかけ1番!

多くの自転車が無施錠で盗難被害に遭っています。こまめにカギをかけましょう。

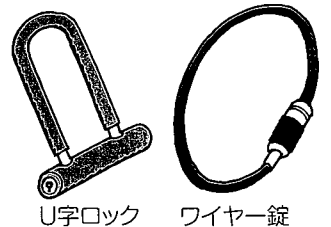


わずかな時間でも、自宅や学校でも、面倒がらずにロック!

ロックは2つ!

施錠方法が異なるカギを2種類以上使用し、盗むにはかなり時間がかかることをアピールしましょう。

※簡単に解錠・破壊されない頑丈なカギを使用しましょう。



U字ロック ワイヤー錠

3カ所を固定

後輪とフレームを駐輪ラックなどの丈夫な固定物(構造物)にしっかり固定しましょう。

