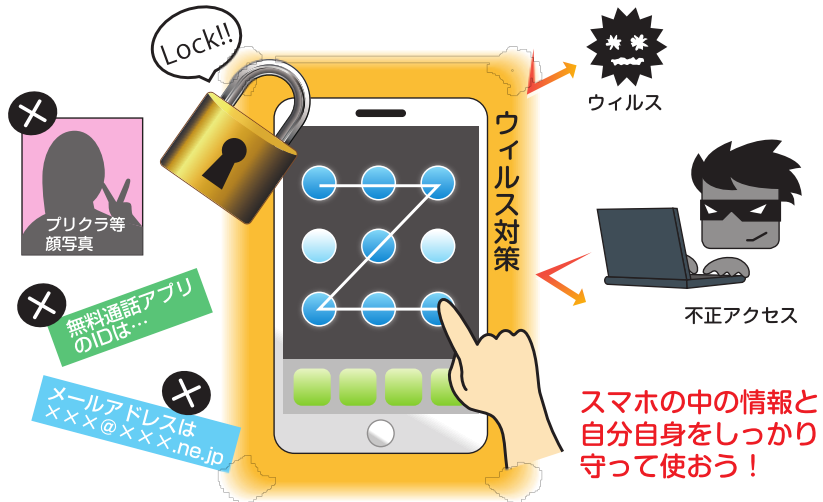


ポイント② 個人情報を守る



プライベート情報や利用情報が山ほど入ったスマホ。
不正流出も自ら知らせてしまうのも危険、考えて使おう！



- 個人が特定できる情報は、うっかり発信しない！
- 紛失や盗難には、起動時や画面のロックが有効！
- 本体やアプリはそのまま使わず、設定を見直そう！
- アプリ導入の前に規約や注意事項をよく読み、信頼性を確認しよう！（万が一の際はウイルス対策が有効）

ポイント③ 利用料金について



現実社会同様、子供が保護者のクレジットカードで決済をしてはいけません。保護者のスマホを貸す際も要注意！



- どんなことに料金が発生するか、子供と一緒に確認。不必要な決済機能は使えないように設定しましょう！
- 決済パスワードは保護者が入力、課金の上限設定をする等、ルールを決めて保護者がしっかり管理！

保護者のみなさまへ

保護者の責務をご存知ですか？

2009年より『青少年インターネット環境整備法』が施行されています。この法律では、子供の利用状況を把握するとともに、発達段階に応じ、フィルタリングソフトを利用するなどの方法により、インターネットの利用を適切に管理し、活用能力習得の促進に努めることが「保護者の責務」とされています。
<法第6条1項（保護者の責務）より>

お子様の安全・適切なインターネット利用環境づくりは保護者の役割です。大切なお子様を守るため、フィルタリングを解除するかは、責任をもって慎重なご判断をお願いします。

フィルタリングの設定に関する携帯電話事業者の義務について

上述の法律により、携帯電話事業者には、青少年（18歳未満の者）が利用する携帯電話・スマートフォンの契約をする場合、保護者からのフィルタリングサービスを不要とする申し出がない限りフィルタリングサービスを提供することが義務付けられています。
<法第17条1項>

もっとグッドネット宣言

- 3つの目標**
- ① ネットでも思いやりを持って！
 - ② 社会のルールとマナーを守って！
 - ③ 賢く使って、よりよいコミュニケーションを！

「もっとグッドネット」とは、一人ひとりがICTの利用環境について考え、よりよいネット社会を作っていくという思いを表現した合い言葉。この言葉は、安心ネットづくり促進協会が行う普及啓発活動の総称です。

本リーフレットに描かれているスマートフォンやゲーム機、音楽プレーヤー、タブレット等はイメージであり、実在する商品とは関係ありません。

2015.9

保護者のための

スマートフォン 安心安全 ガイド

smartphone security and safety guide



「家族で話そう！」

利用料金が
気になる...



何に気をつけて
使えばいい?




1億人のネット宣言
もっとグッドネット
<http://good-net.jp>



※QRコードは「青少年のスマホ利用のリスクと対策」ページへのリンクです。



おさえおきたい **3** つのポイント！




Q

そもそもスマホって、
青少年でも安全に使えるの？

ポイント①

ケータイとは比較にならないほど、使い方も保存情報も膨大にあるスマホ。“うっかりアクセス”の防止と安全な利用には「フィルタリング」が不可欠です。仕組みを理解し、有害情報に接するリスクやトラブルから子供を守りましょう！

A




Q

スマホを使うときに
気をつけなきゃいけないことは？

ポイント②

それはズバリ、「自分自身を守る」こと。個人を特定できる情報を見知らぬ人に与えないよう、ネットへの書き込みや、コミュニティサイトでのやり取りに気をつけさせ、スマホの紛失や盗難にも注意を促すことが必要です。

A



Q

アプリやゲームのアイテム等
利用料金が気になる・・・

ポイント③

保護者のクレジットカードで自由に決済できるようになっていませんか？
こづかいで買えるプリペイドカードを使う、決済パスワードは保護者が入力する、決済できる上限設定をする等、話し合ってルールを決めましょう！

A

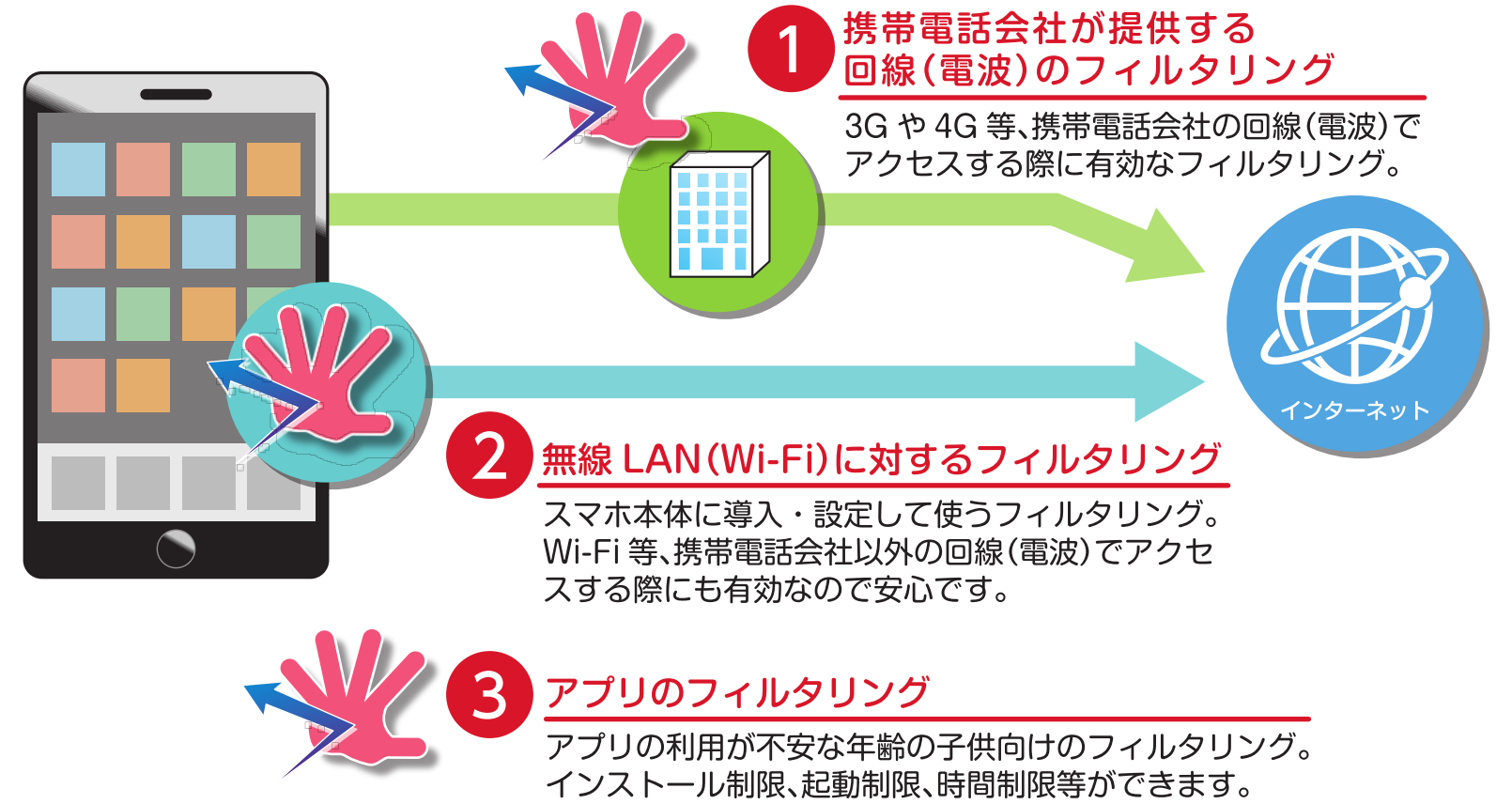


ポイント① フィルタリングが安心安全の鍵！



スマホのフィルタリングは **3** 種類！

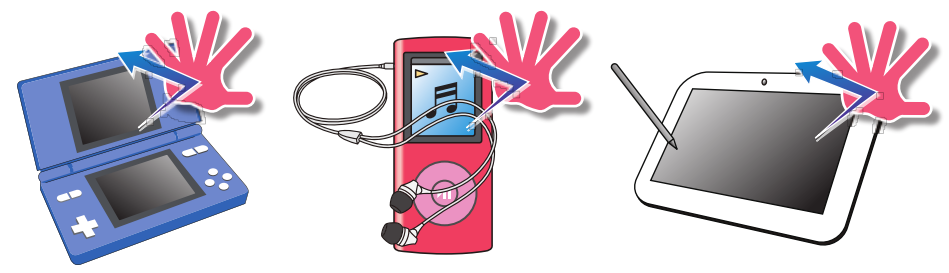
悪意の仕掛けがあるようなサイトへのアクセスを防いでくれるフィルタリング(レベルの調整可能)は、子供の安全利用の鍵です。



あわせて確認！

ゲーム機や音楽プレイヤー 学習用タブレットにもフィルタリング

子供が利用するさまざまな機器が、無線 LAN(Wi-Fi)でインターネットにつながります。ゲームの対戦、アイテムや音楽のダウンロード、学習サイト等だけでなく、スマホ同様の利用も可能。安全のためにはフィルタリングを！(利用機器の取扱説明書等で確認)



フィルタリングの設定方法

フィルタリングの設定方法は、携帯電話会社や機種により対応が異なりますので、詳細な設定方法は販売店にご相談下さい。安心ネットづくり促進協議会ホームページ「青少年のスマホ利用のリスクと対策」でも紹介していますので、ご覧ください。

安心ネットづくり促進協議会
<http://sp.good-net.jp/>

(※このリーフレットのダウンロードも可能です)