

令和4年度 県立高等学校入試

受検のしおり



受検番号

那覇市立那覇中学校

3年 組 番 氏 名

那覇市立那覇中学校 Tel 917-3405

必ず覚えておくこと

★受検する高等学校名・学科名

高等学校

科

コース

受験番号

★集合時間

3月 8日 (火) (時 分 集合)

3月 9日 (水) (時 分 集合)

★集合場所 (出席確認の場所)



★引率の先生

先生

★前日下見の時間

令和4年度 県立高等学校受検

1. 学力検査及び時間割表

時限 月日	第1時限 (10:00~10:50)	第2時限 (11:15~12:05)	昼食 55分	第3時限 (13:15~14:05)
1日目 3月8日	国語	理科		英語
2日目 3月9日	社会	数学		面接

※ 両日とも弁当・水筒を持参すること！

2. 注意事項

1. 受検者は各自の受検番号を確認しておく。
2. 受検者は各高校から配布されたプリントを必ず読んでおくこと。
3. 受検会場は前日に下見をしておく。(各高校の指示に従うこと)
4. 集合時間には絶対に遅刻しないこと。
5. 受検者は常に名札を左胸につけること。

3. 持参するもの (チェックマークを入れましょう！)

- 名札
- 鉛筆 4~5 本またはシャーペン 2 本程度
- 消しゴム
- 定規・コンパス
(三角定規は可, 分度器・三角スケールは不可)
- 鉛筆削り
- ハンカチ・ティッシュ・マスク (予備を含む)
- 受検生の心得 (この冊子・高校が配布したもの)
- 弁当・水筒
- 交通費
- 時計 (音が出ないもの)
- 要点をまとめた参考書類
- 面接質問集
- その他 (高校に提出すべき書類)
- 健康状態申告書 (1日目も2日目も提出)



* 腕時計の持ち込みは可能ですが、計算機付き時計や携帯電話は持ち込めません。
(アラーム機能は解除しておくこと)
* その他、高校から指定されたものはないか前日で高校側から出されたプリントを見て、確かめておきましょう。

受検の心構え



★前日までの心構え

まず、大切なことは学級担任の先生の諸注意は、心で真剣に聞くこと。

- ① 受検の前日までに、自宅から受検会場(高校)までの所要時間はどのくらいかかるか、確認しておくこと。
(朝は道が混雑することも考えて。)
- ② 当日持参する物をもう一度点検し、前日の夜、寝る前に準備しておくこと。
- ③ 制服・靴下・頭髮など、きちんとした身なりを意識しよう。
那覇中の心得を守って受検に臨もう。
※当日は試験官がすべてチェックします。だらしない服装や身なりは、悪い印象を与えます。きちんとした服装、身なりで試験官にさわやかなよい印象を与えるように充分気を配ろう。
- ④ 前日は早めに寝て、熟睡するようにしよう。あれこれ心配して、遅くまで起きると翌日にひびきます。気をつけよう。

★当日の心構え

- ① 当日の朝は早めに起きて準備する。
- ② 当日はとにかく緊張し、あがりがちなので受検会場(高校)には、余裕をもって、集合時刻の15分前には到着し、雰囲気慣れよう。
- ③ 家を出るまえに必ずトイレを済ませておく。
- ④ あまり考えすぎたり、心配しすぎると交通事故等に遭う危険もあるので、落ち着いて受検場に行くようにしましょう。
- ⑤ 受検場では、時間になると放送で指示があるので、静かに聞いて指示に従い、すばやく行動しよう。

★会場に行く前に

- ① 忘れ物はないか。(前日準備のリストを確認しよう。)
- ② 朝食はしっかり食べよう。
- ③ 待ちぼうけをしない。させない。
(なるべくなら待ち合わせはさけたほうがよい。友だちと待ち合わせて、遅れて試験を受けられなかった例もあります。)
- ④ 遅刻をすると試験を受けられなくなる場合があります。
- ⑤ 朝、トラブルが発生したときは、那覇中学校へ電話連絡をすること。



★会場に着いたら

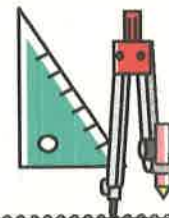
- ① 受検番号を集合前に確認し、名札をつけよう。
- ② 集合場所で引率の先生に出欠のチェックを受ける。
- ③ 受検場の注意事項をよく確認しよう。

★受検場入場・試験中は・・

- ① 必ず高校の先生方の指示に従って、受検場へ移動・入室する。
- ② 席に着いたら、受検番号の確認、筆記用具を机の上に置き、不要な物はカバンにしまう。(カバンは受検場に持ち込めない場合がある。)
- ③ 試験の前に静かに目を閉じて、深呼吸したりして気持ちをリラックスさせておく。
- ④ 監督官や、校内放送の注意をよく聞く。
(おしゃべりしていて、注意されたらアウト。)
- ⑤ 問題用紙が配られたら、用紙は何枚か、解答はどれに書き込むのか、受検番号、テストの終了時間を確認しよう。
- ⑥ 問題は易しいものから始めよう。自分が自信のあるところから手をつけるのが、心を落ち着かせ、調子上げる秘訣です。

- ⑦ 気分が悪くなったり、困ったことが起きたら、無言で手を挙げ、監督官の先生を呼び、相談する。
- ⑧ 休憩時間は、トイレを済ませ次の試験科目の準備をする。
- ⑨ 面接ではもう一度身なりを整えて、静かに待機し、落ち着いて自分の考えを述べ、自然に臨むことが大切です。
- ⑩ 会場ではマスクを着用(鼻と口の両方を確実に覆うこと)し、休憩時間や昼食時間における他の受験生との接触、会話を控えること。

平常心でベストをつくせ!



合格のための解答の書き方

- ① 問題の解答は、注意事項や例をしっかりと読んでから始める。
- ② 解答の仕方、注意について確認してから解答を始める。
* 番号での記入か
* 記号での記入か
* 語句での記入か
- ③ 解答欄を確認し、正確に記入する。
- ④ 文字・記号は、はっきりと見やすく、正確に書く。
- ⑤ 取りかかった問題が予想外に難しい場合は、別の問題に進み、あとでやるようにする。
- ⑥ 簡単なミスがないか、必ず見直しをする。
* 符号はついているか。
* 単位はついているか。
* 当て字ではないか。
* 漢字は間違っていないか。
- ⑦ 自信がないからと空欄のままにしない。
- ⑧ 時間の配分を考えること。
- ⑨ 書き損じた場合は、消しゴムでしっかり消してから書くこと。
- ⑩ 早くできても、終わりの合図があるまで何度も繰り返し、確かめる。
- ⑪ 最後にもう一度、受検番号・氏名・出身中学校名を書いてあるか、必ず確かめる。

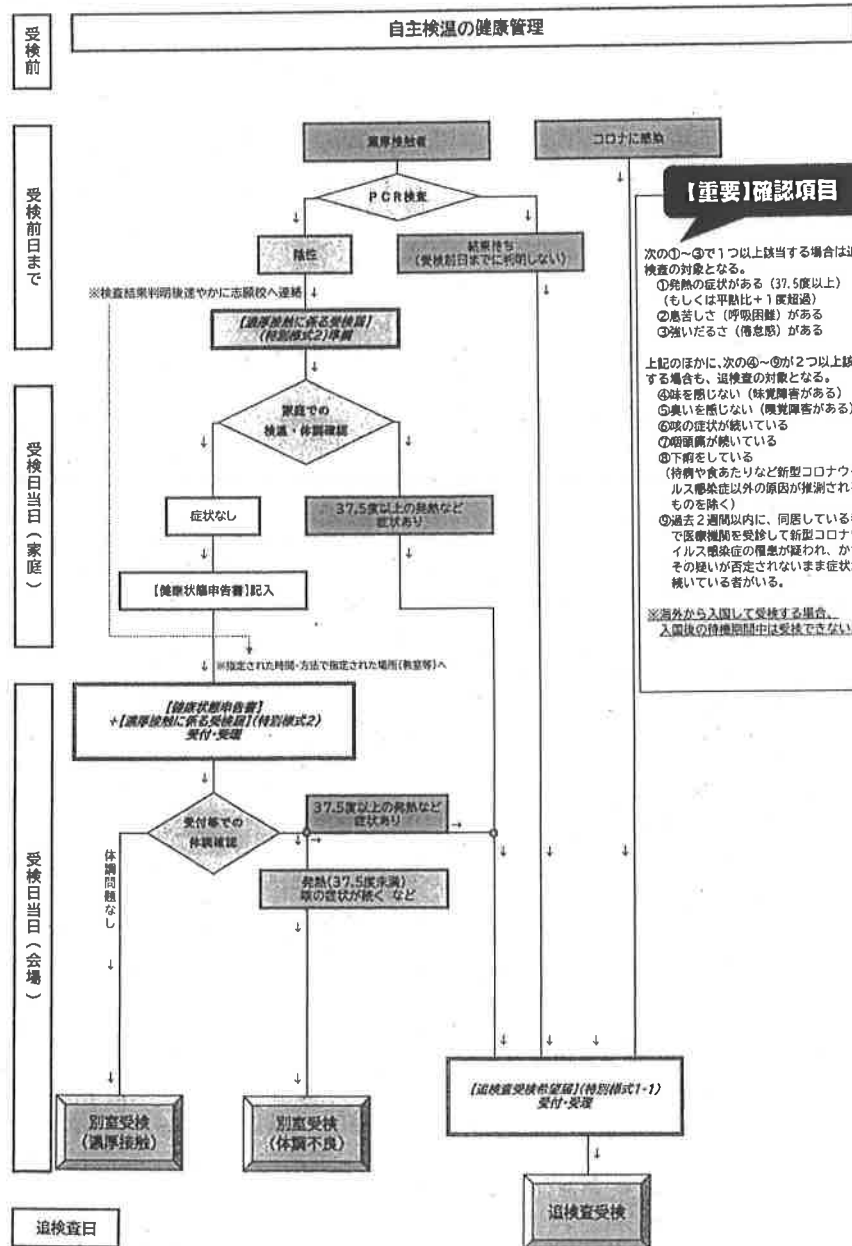
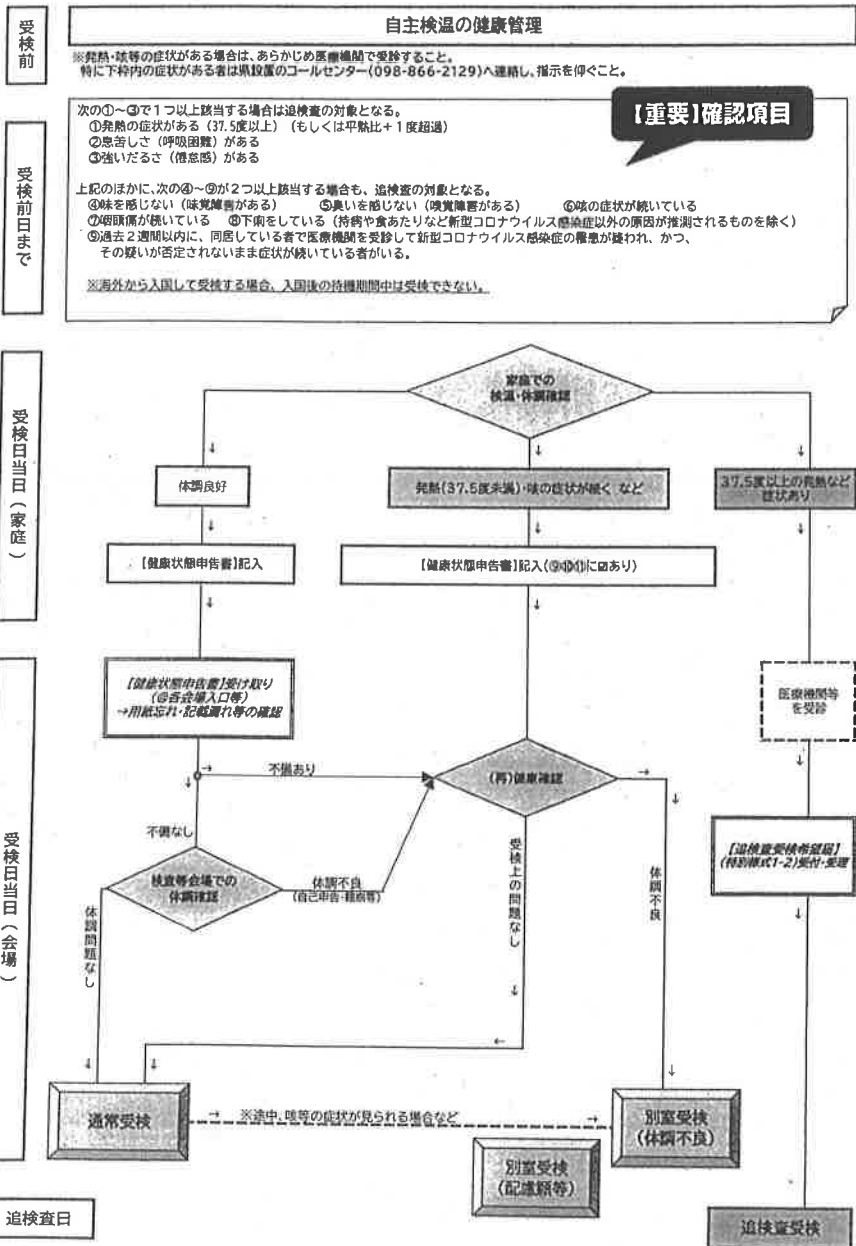


本試験です。3年間の勉強の成果を試すとき。監督者の注意をよく聞いて、実力を精一杯発揮しましょう！ひとつひとつの問題の答案を完成することに全力を集中しましょう。試験場では他校の生徒が優秀に見えるものですが、雰囲気にもまれることなく実力をフルに発揮してください。

引率の先生方

	学校名	受検者数	引率(朝の出席確認)
1	浦添高校	5	引率なし
2	那覇国際高校	15	長元先生
3	首里高校	9	引率なし
4	首里東高校	24	我喜屋先生
5	開邦高校	2	引率なし
6	那覇高校	17	美智子先生
7	那覇西高校	11	梢先生
8	小祿高校	14	内間先生
9	豊見城高校	2	引率なし
10	真和志高校	7	神里先生
11	泊高校	4	富山先生
12	南部農林高校	2	引率なし
13	浦添商業高校	4	友香先生
14	那覇商業高校	13	古謝先生
15	西原高校	4	引率なし
16	陽明高校	1	引率なし
17	那覇工業高校	12	拓馬先生
18	沖縄工業高校	10	桂子先生
19			
20			

★引率がない場合は、保護者の方から学校に連絡をお願いします
☆ 学校待機：県立推薦内定者・私立内定者、哲一先生・平敷先生。



受検当日に提出

【令和4年度入学者選抜県立学校受検用】

健康状態申告書

項目	記入欄
①検査日	令和4年 月 日()
②受検番号	
③受検者氏名	
④保護者等氏名	
⑤緊急連絡先(保護者携帯電話番号等)	
⑥今朝(受検当日)の体温	_____度(平熱_____度) ※⑨ <input type="checkbox"/> 37.5度未満の発熱 →会場職員へ連絡
⑦現在、咳の症状の有無	<input type="checkbox"/> ない ※⑩ <input type="checkbox"/> ある →会場職員へ連絡
⑧次の症状等はない ア 37.5度以上 (もしくは平熱比+1度超過)の発熱 イ 息苦しさ(呼吸困難) ウ 強いだるさ(倦怠感) エ その他 (味覚障害、嗅覚障害、咳の症状、咽頭痛 が続いている、下痢)	ア～ウ <input type="checkbox"/> ない ※⑪ <input type="checkbox"/> エで()内のいずれ か1つでもある →会場職員へ連絡

※以下を確認して、□にチェックを入れてください。

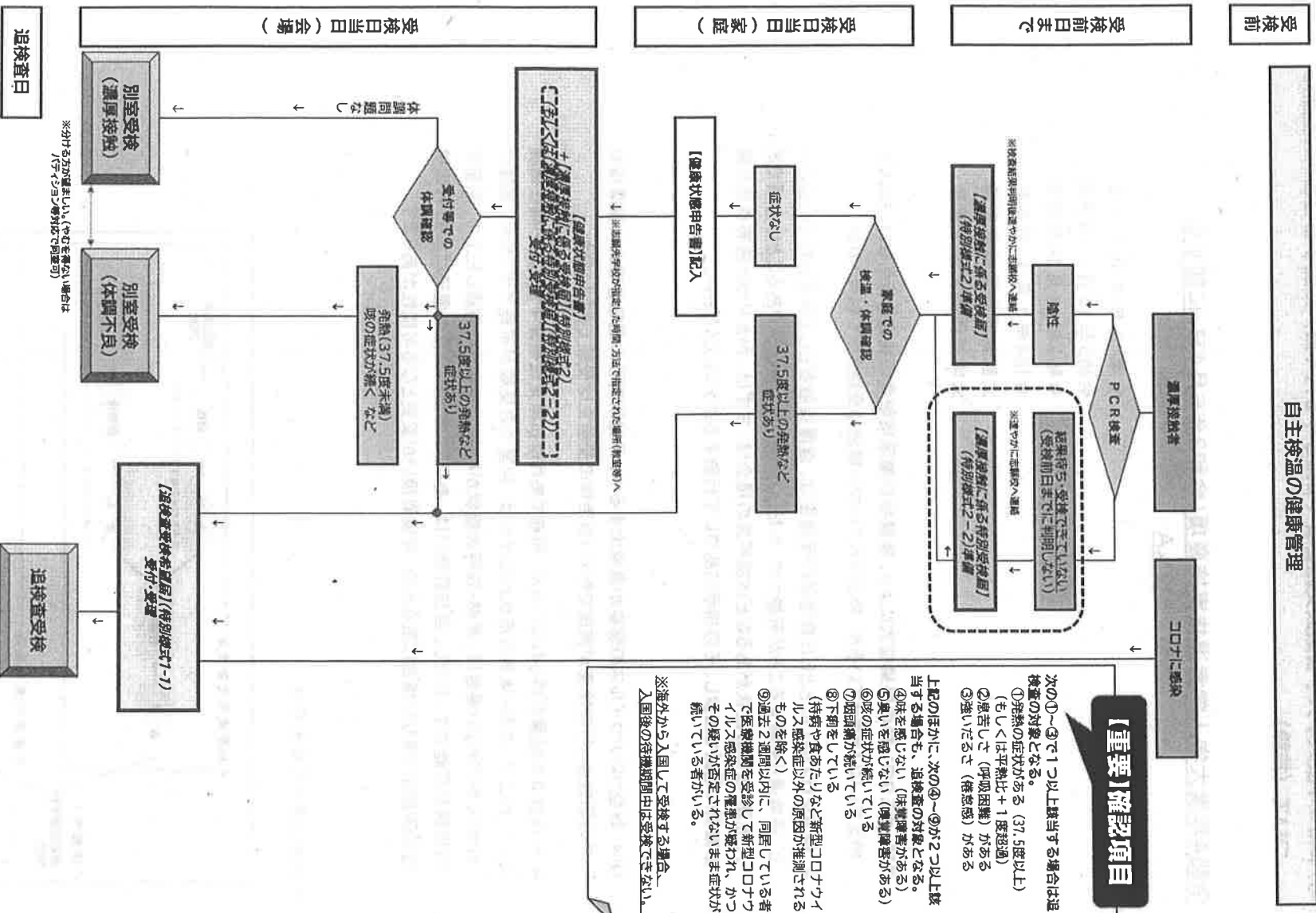
□⑧ア、イ、ウの症状がある場合は、当日の受検を取りやめてください。

(追加検査の受験を希望する場合は所定の手続きをしてください。)

□⑨、⑩、⑪に該当する場合は、受検当日の朝、会場職員にその旨連絡してください。

□濃厚接触者であっても、PCR検査等の結果が陰性であり、症状がない場合は、別室受検が可能です。この場合は、事前に「濃厚接触に係る受検届」(特別様式2)を提出してください。

自主検温の健康管理



【重要】確認項目

次の①～③で1つ以上該当する場合は退検者の対象となる。
 ①発熱の症状がある (37.5度以上) (もしくは平熱比+1度超過)
 ②息苦しさ (呼吸困難) がある
 ③強いだるさ (倦怠感) がある

上記のほかにも、次の④～⑨が2つ以上該当する場合も、追検査の対象となる。
 ④味を感じない (味覚障害がある)
 ⑤臭いを感じない (嗅覚障害がある)
 ⑥咳の症状が続いている
 ⑦頭痛が続いている
 ⑧下痢をしている
 (持病や直あたりなど新型コロナウイルス感染症以外の原因が推測されるものを除く)
 ⑨過去2週間以内に、同居している者で医療機関を受診して新型コロナウイルス感染症の罹患が判別され、かつ、その疑いが否定されないまま症状が続いている者がいる。

※海外から入国して受検する場合、入国後の待機期間中は受検できない。

※分かる方ではない(やむを得ない場合は、パソコン等対応で可)

※推測入館については、追検査はなし。