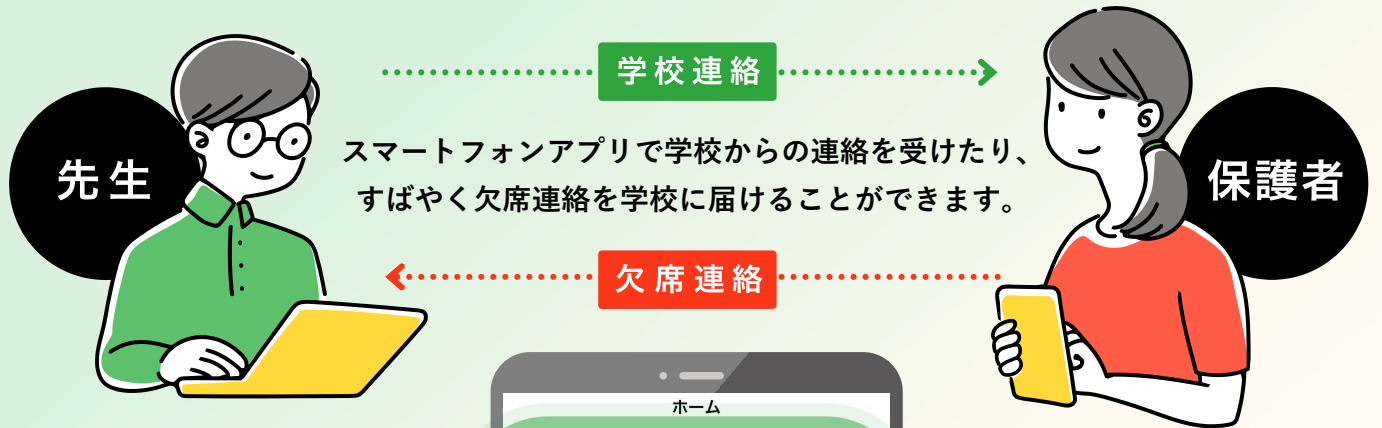


学校に新しいつながりを。

tetoru は、学校と保護者間の連絡機能に特化した無料のアプリです。

te to ru




tetoru ホーム画面 ▶

🔔
 プッシュ通知を設定しておけば、学校からの連絡も見逃しません。

👆
 連絡をタップすると詳細を確認できます。

🪑
 欠席、遅刻、早退を手軽に連絡できます。

▼ 登録用紙



ログインするには

先生から配付された登録用紙「連絡アプリtetoruのご利用登録について」(左図)の手順で、アプリをダウンロードし、ログインとお子さま情報を登録してください。

アプリのダウンロードはこちら



欠席・遅刻・早退の連絡をする

1 「欠席連絡」をタップし、
「連絡を送る」をタップ

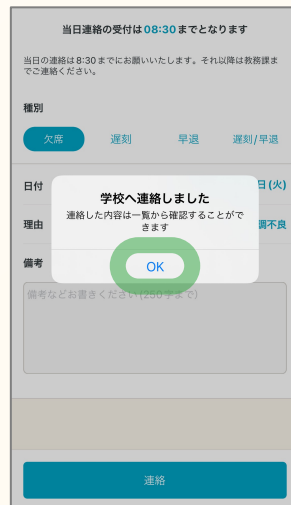


2 欠席、遅刻、早退などを
選択して、「連絡」
をタップ

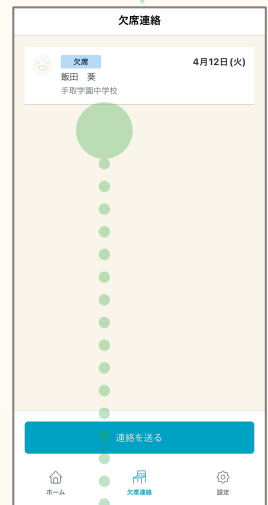


※ 学校によっては受付期限の時間が設定
されていることがあります。

3 「学校へ連絡しました」の
メッセージが表示されたら、
「OK」をタップ



「欠席予定」に連絡した
内容が表示されます。



こんなときは

▶ 送信した連絡の内容を変更したい。

「遅刻」を「欠席」などに変更することができます。「欠席予定」画面で、変更したい連絡をタップし、内容を修正してください。

▶ 誤って送信してしまった。

「欠席予定」画面で、誤って送信した連絡をタップし、「連絡取り下げ」をタップしてください。

▶ 登録用紙を無くしてしまった。

学校の先生に再発行をご依頼ください。

▶ 機種変更したので、利用端末を変更したい。

新しい端末でtetoruアプリをインストールし、旧端末と同じIDとパスワードでログインしてください。

▶ 別の兄弟姉妹のアカウントも登録したい。

下部メニューで「設定」をタップ。「新しくお子さまを追加する」で追加できます。



※ご不明点は、学校経由でお問い合わせください、