

新型ノロウイルス感染症に注意！

厚生労働省より「新型ノロウイルス（感染性胃腸炎）」の注意喚起が発表されました。

病院より、「感染性胃腸炎」と診断されたら、出席停止です。

出席停止期間：発熱、下痢、嘔吐等症状が改善し、全身症状がよくなるまで

*登校する際には、「登校許可証」が必要です。（様式は学校にあります）

【特徴】新型なので、免疫をもっている人がほとんどいないため、大流行するおそれ。

1 症状

激しい嘔吐、下痢、腹痛、発熱

通常、これらの症状が1日～2日続いた後、治る。

潜伏期間は、数時間～1日。感染力が強烈



2 感染経路

(1) ノロウイルス感染者の便や嘔吐物から、人の手を介しての感染

→ドアノブやトイレの床にも注意

(2) 嘔吐物からの飛沫感染

(3) 二枚貝からの感染

3 予防

(1) 基本は、「せっけんでの手洗い」☆食事前は、手洗いを徹底させて下さい！！

(2) 貝類を食べる際には、特に注意を！！しっかり加熱しましょう。

嘔吐物、下痢便の処理

(裏面参照)

- ① 換気のために、窓をあける。
- ② 処理をする人以外は、3m離れる
- ③ 処理をする人は、使い捨てのマスク、ビニール手袋を使用
- ④ 拭きとったものは、すぐにビニール袋に入れて封をして処分。
- ⑤ 塩素系消毒剤（ハイターやブリーチ）などで消毒する。
- ⑥ 汚れた衣服は、マスクと手袋をして、バケツなどで水洗いし、さらに塩素系で消毒しましょう。
*先に洗濯機で洗うと、洗濯機がウイルスに汚染されるので要注意！！

吐物処理の仕方

準備するもの

○マスク

○手袋

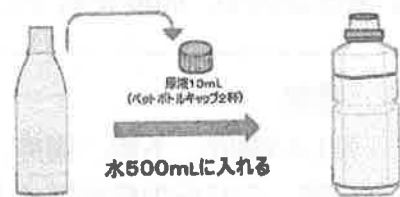
○ビニール袋

○新聞紙


○ペーパー


○消毒液


水 500 ミリリットルに次亜塩素酸ナトリウムが入った家庭用漂白剤（ハイターやブリーチなど）を、50 ミリリットル（およそキャップ 2 杯分）入れて消毒液をつくります





【使用方法】

 ① 嘔吐物をペーパータオルやぼろ雑巾で拭き取ります。

 ② 拭き取った嘔吐物をビニールに入れ、消毒液をかけます。

 ③ 消毒液で嘔吐した場所をふきます。
※消毒液は家庭用漂白剤を使用

 ④ 片付けに使った手袋や雑巾、マスク等は一緒に処分します。

 ⑤ 片付けの後は、手洗い・うがいをしっかり行ってください。



⑥ 十分な換気をお願いします。

