


運動会の服装とゼッケンについて

服 装

- 上下、体育着（胸にゼッケンを縫いつける）
- 赤白帽（あごひもを付ける）
- はき慣れた運動靴

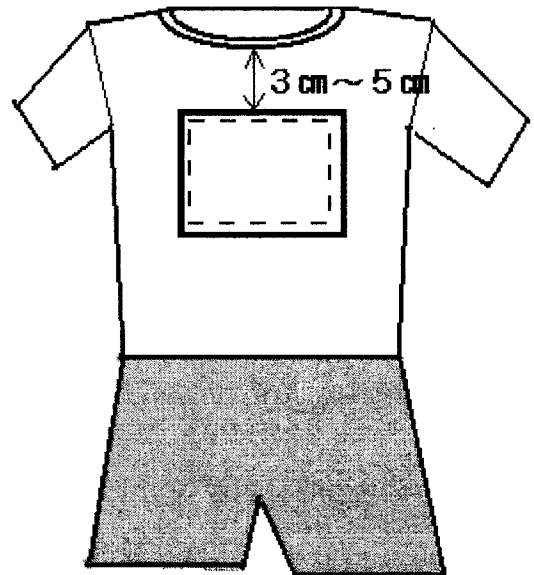
※ 記名をしましょう！ 特に赤白帽



ゼッケン


1. ゼッケンの縫いつけ方

- (1) 上着の前に、えりぐりから子どもの背丈に合わせて、3センチ～5センチ程度離れたところに縫いつける。
- (2) 上着は短パンの中に入れるので、ゼッケン全体が見えるようにする。
- (3) ゼッケンの四隅だけでなく、周囲を荒いなみ縫いで、縫いつける。



2. ゼッケンの返し方

- (1) ゼッケンは形をくずさないように洗濯し、のりづけをして、アイロンがけをして下さい。
- (2) 11月 8日(金)までに、担任に提出して下さい。
- (3) ゼッケンは折り曲げないで返して下さい。



ご協力よろしく申し上げます

